KSSE 한국종합안전교육

온라인 교육
교육메뉴얼

접속 방법 (사진 참고)

■ 로그인

① 한국종합안전교육 홈페이지 접속(www.ksse.kr) → ”로그인 및 회원가입”

→ 나의강의실 클릭

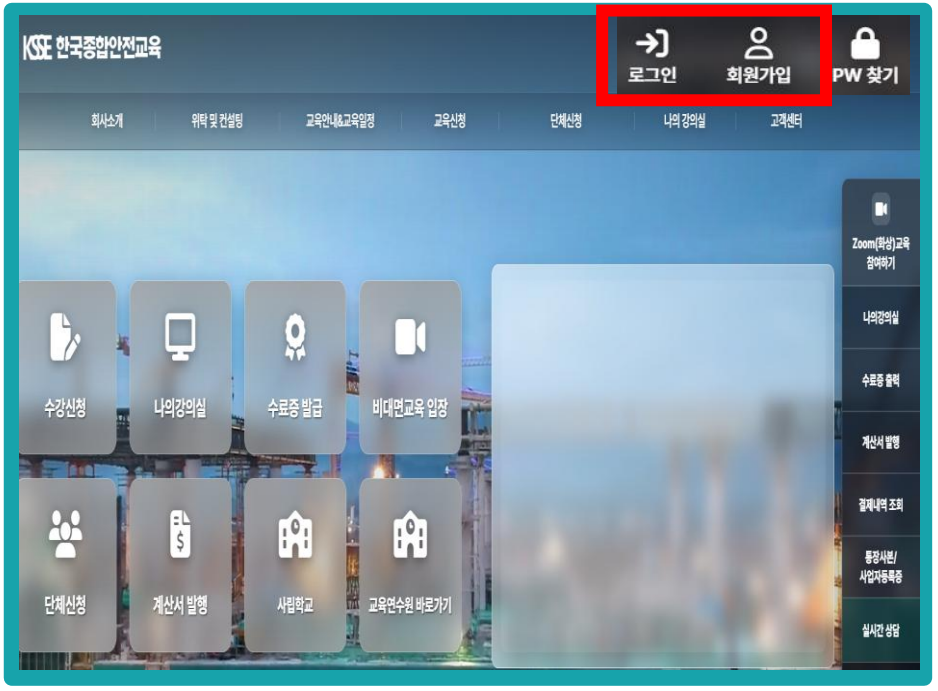



접속 방법 (사진 참고)

■ 수강과정 선택

① ”수강중인 과정” → 해당 과정 “이어하기” 클릭

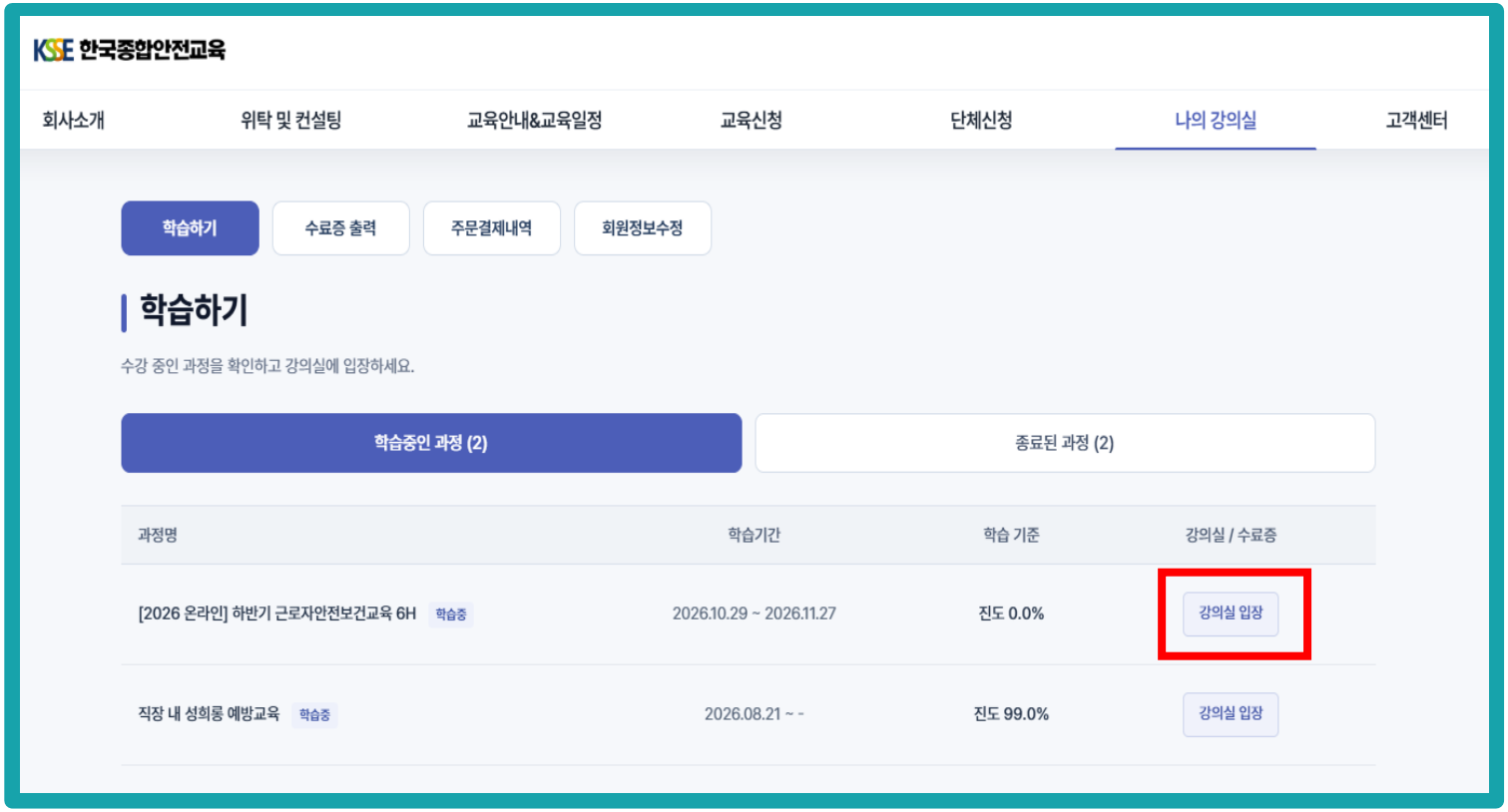

접속 방법 (사진 참고)

■ 최초 학습 시 본인인증

① ”카카오 인증” 클릭 → ”인증번호 6자리” 입력

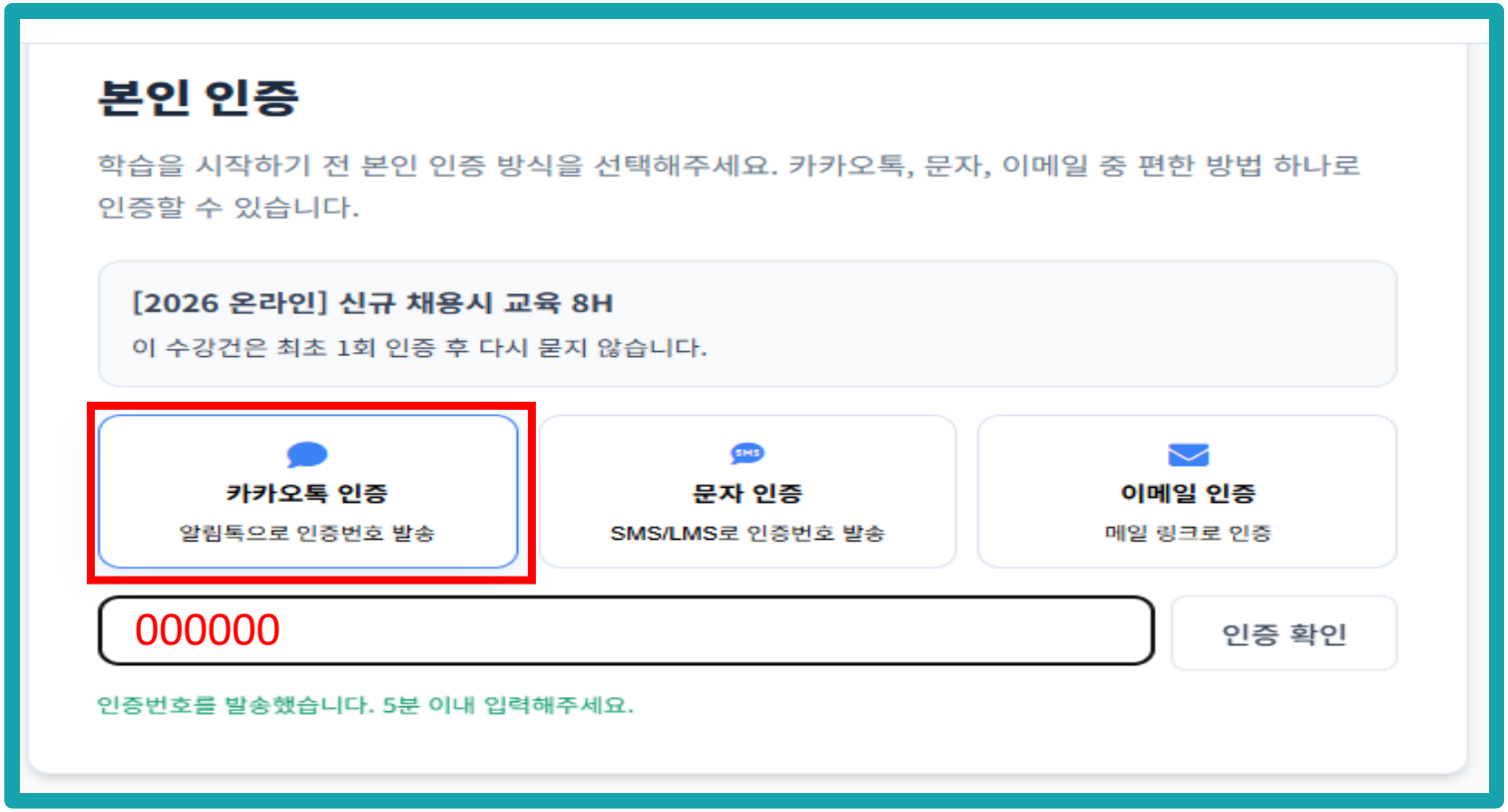

접속 방법 (사진 참고)

■ 학습하기

① 과정 입장 → **"차시별 학습 및 평가응시"** 클릭

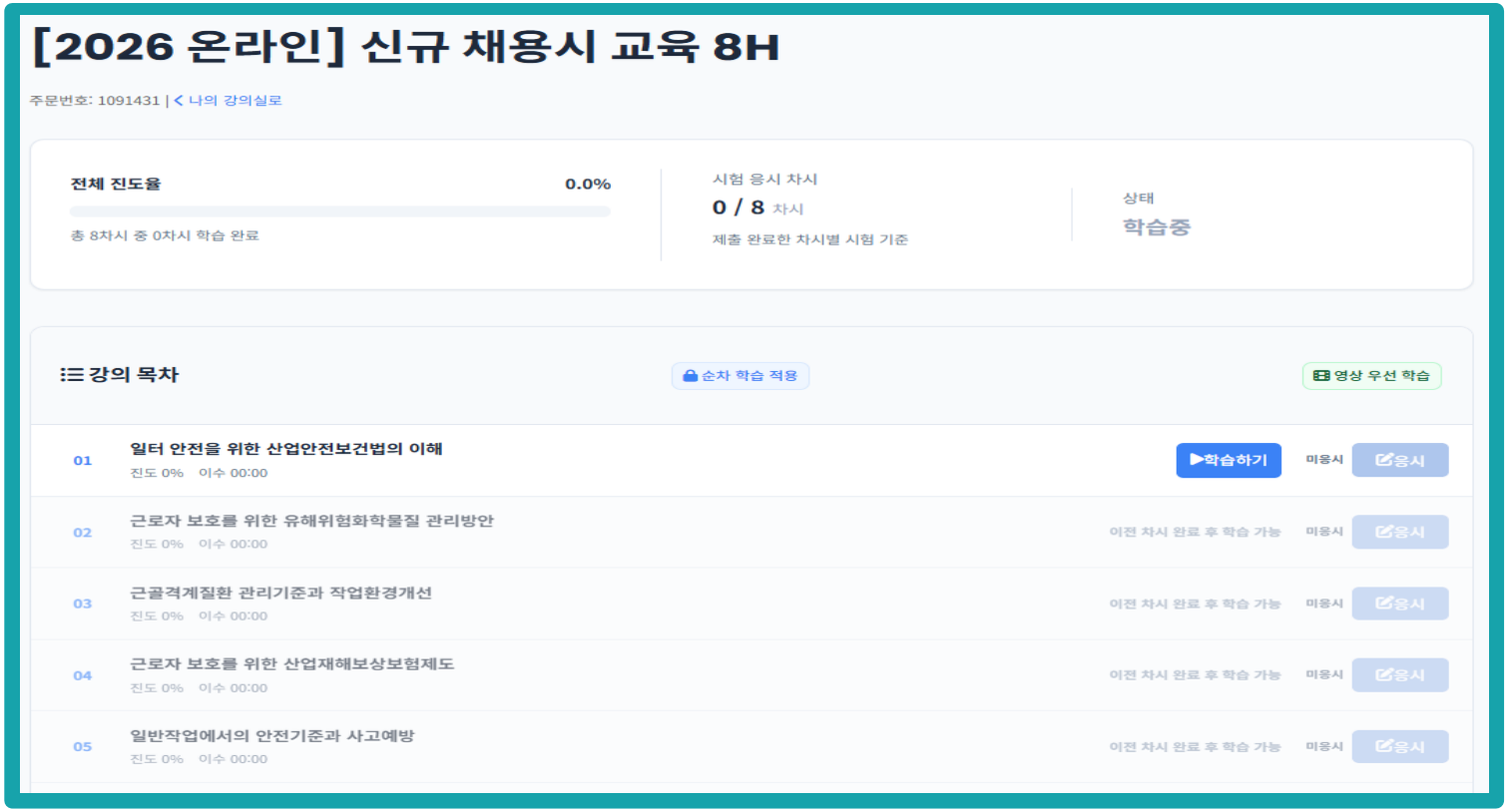

접속 방법 (사진 참고)

■ 학습하기 (동영상 시청)

① 동영상 재생



접속 방법 (사진 참고)

■ 학습하기(차시별 평가)

① 평가응시 및 시험제출 (불합격 시 재응시 3회 가능)

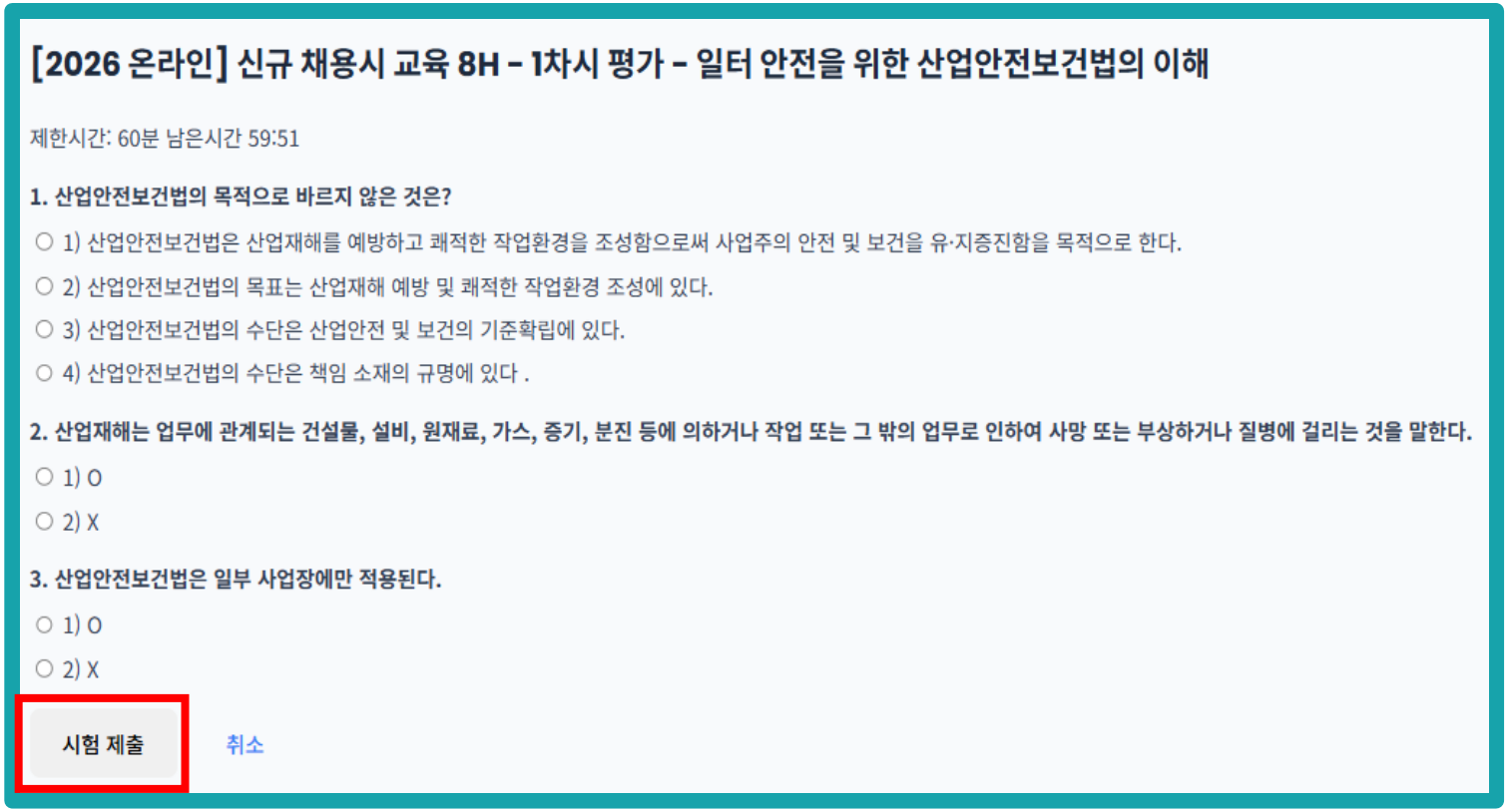

접속 방법 (사진 참고)

■ 수료증 발급

① 수료완료 상태로 변경 된 후 수료증

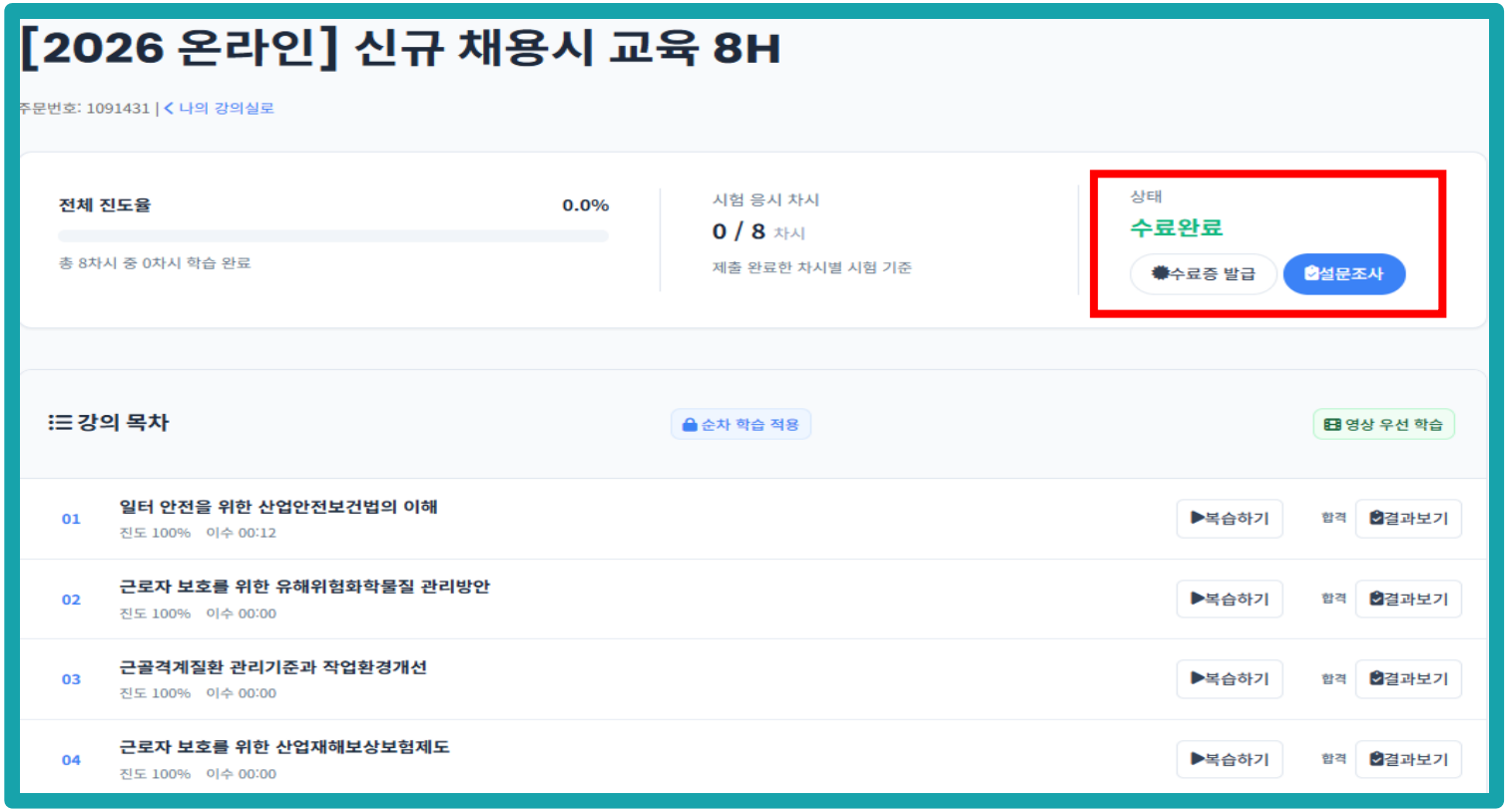

유의사항

1. 반드시 본인 계정으로 로그인하여 교육을 수강해 주세요.

2. 온라인교육은 **차시별 동영상 학습과 평가로** 진행됩니다.

3. 각 차시는 동영상 학습 완료 후 평가에 응시해 주세요.

4. 수강기간 내 모든 차시의 학습과 평가를 완료해야 합니다.

5. 학습 중 화면을 종료하거나 이동할 경우 진도율이 정상 반영되지 않을 수 있으니 완료 여부를 확인해 주세요.

6. 평가 불합격 시 허용된 응시횟수 내에서 재응시할 수 있습니다.

7. 모바일 수강 시 이동 중이거나 통신환경이 불안정하면 영상 또는 학습화면이 종료될 수 있습니다.

8. 작업 중 또는 운전 중에는 수강하지 마세요. 안전한 장소에서 학습해 주세요.

9. 평가 중에는 뒤로가기, 새로고침, 브라우저 종료를 하지 마세요.

10. 수강기간 종료 후 학습 및 평가가 제한될 수 있으니 교육 종료일 전까지 수강을 완료해 주세요.

11. 수료기준 충족 시 수료처리되며, 나의강의실에서 수료 여부 및 수료증을 확인할 수 있습니다.